

# CAMPUS

**GUIDE D'UTILISATION  
ET D'ABONNEMENT**

**ONF  
MFB  
JNO**



**ÉDUCATION**

## QU'EST-CE QUE CAMPUS ?

CAMPUS est un service de diffusion en continu qui offre plus de 5800 productions de l'Office national du film du Canada, en français et en anglais : documentaires, œuvres interactives et films d'animation canadiens.

## POURQUOI SE CRÉER UN COMPTE CAMPUS ?

Avec votre compte CAMPUS, vous aurez non seulement accès aux films de l'ONF, mais aussi à :

- un chapitreur facile à utiliser qui permet de créer des extraits ;
- des ressources d'apprentissage ;
- des guides pédagogiques et des leçons créées par des spécialistes ;
- des centaines de sélections thématiques créées pour votre classe ;
- un outil qui permet la recherche par sujets scolaires ;
- des nouveautés de l'ONF en exclusivité.

Un compte CAMPUS vous permettra de créer et de partager vos sélections ainsi que les extraits dont vous aurez besoin pour vos cours.



# CONTENU DU GUIDE

## 1

---

### **ACTIVATION DE VOTRE COMPTE CAMPUS**

COMMENT CRÉER VOTRE COMPTE CAMPUS

COMMENT ACCÉDER À VOTRE COMPTE CAMPUS

## 2

---

### **UTILISATION DE CAMPUS**

PAGE D'ACCUEIL ONF ÉDUCATION

EXPLORATION PAR TITRES DE FILMS

EXPLORATION PAR SÉLECTIONS ÉDUCATIVES

EXPLORATION PAR GUIDES PÉDAGOGIQUES

EXPLORATION PAR APPLICATIONS ET PAR  
ŒUVRES INTERACTIVES

EXPLORATION PAR MINI-LEÇONS

EXPLORATION PAR SUJETS SCOLAIRES

VISIONNAGE D'UN FILM

## 3

---

### **OUTILS POUR LE PERSONNEL ENSEIGNANT**

CRÉATION D'UNE SÉLECTION

PARTAGE D'UNE SÉLECTION

CRÉATION D'UN CHAPITRE

- AJOUT D'UN CHAPITRE À UNE SÉLECTION EXISTANTE
- AJOUT D'UN CHAPITRE À UNE SÉLECTION À CRÉER
- MODIFICATION D'UN CHAPITRE

# ACTIVATION DE VOTRE COMPTE CAMPUS

## COMMENT CRÉER VOTRE COMPTE CAMPUS

Avant de créer votre compte CAMPUS, assurez-vous de détenir un compte ONF

Cliquez sur le lien reçu. On vous redirigera vers un nouvel écran

Entrez le nom de votre établissement dans la barre de recherche **A**

Cliquez sur le nom de votre organisation **B**

Cliquez sur le bouton **CONTINUER** **C**

Vous recevrez un courriel contenant un lien. Cliquez sur le lien dans les 48 heures pour confirmer votre abonnement **D**

CAMPUS

C'est presque terminé!

Saisissez le nom de votre établissement

Entrez une partie du nom, la ville ou le code postal.

**A**

Sélectionnez votre établissement dans la liste ci-dessous:

- ECOLE LA GRANDE OURSE (CLASSES ALTERNATIVES), ROUYN
- ACADEMIE ANTOINE MANSEAU, JOLIETTE, QC, J6E 3Z9
- ACADEMIE CHRETIENNE RIVE-NORD, LAVAL, QC, H7R 4P3
- ACADEMIE DE ROBERVAL, MONTREAL, QC, H2P 1W9
- ACADEMIE DUNTON, MONTREAL, QC, H1K 4B6

**B**

Si vous ne trouvez pas votre établissement, communiquez avec notre service à la clientèle par courriel à [info@onf.ca](mailto:info@onf.ca) ou par téléphone au 1-800-267-7710.

L'abonnement au service CAMPUS vous lie aux [conditions d'utilisation](#).

**C**

CONTINUER

CAMPUS

Déconnexion

Votre accès CAMPUS est confirmé.

Il vous est offert par : XXXXXX **D**

COMMENCEZ À UTILISER CAMPUS

L'abonnement au service CAMPUS vous lie aux [conditions d'utilisation](#).

# ACTIVATION DE VOTRE COMPTE CAMPUS

## COMMENT ACCÉDER À VOTRE COMPTE CAMPUS

Rendez-vous à [onf.ca](https://onf.ca)

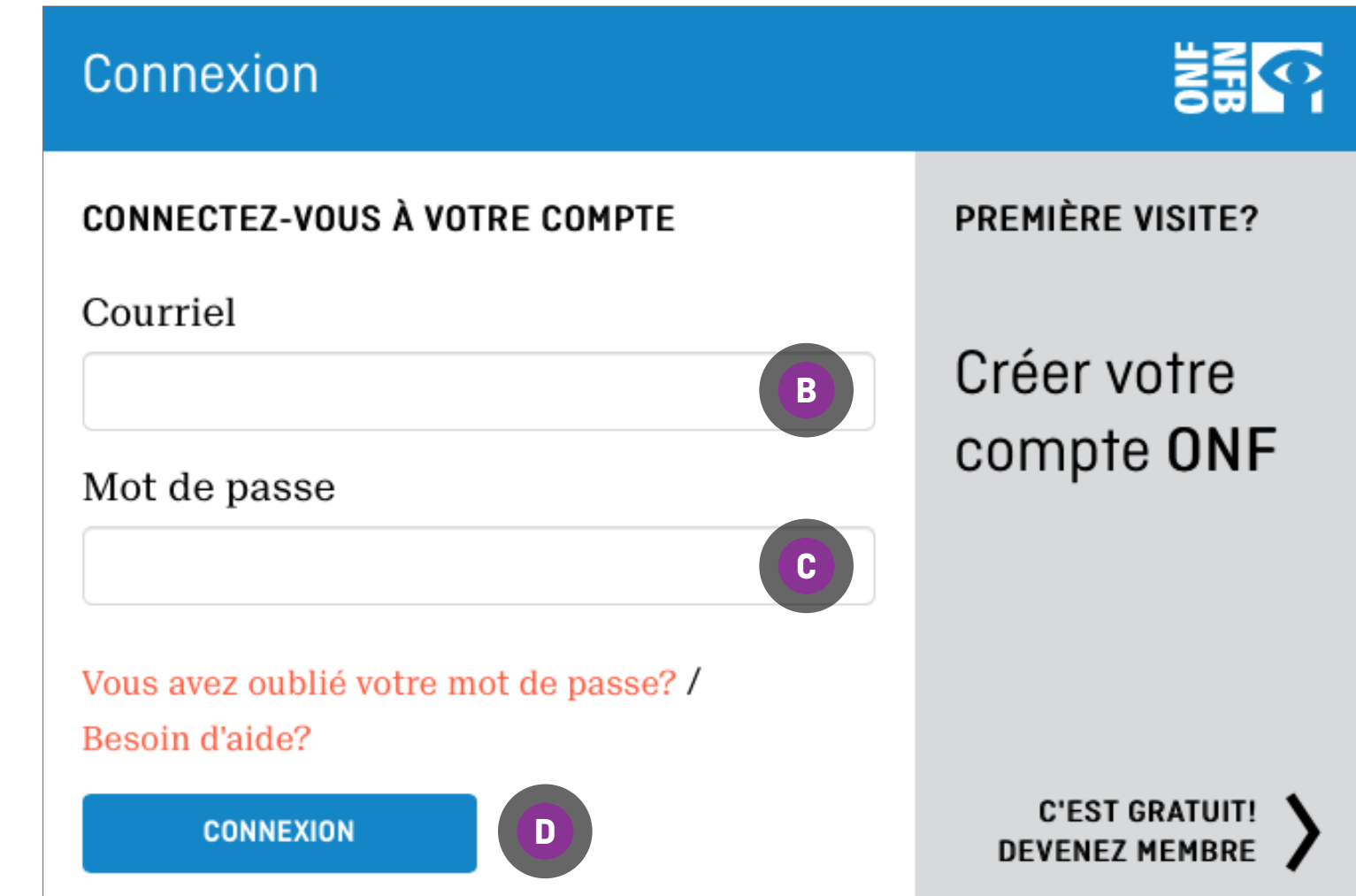
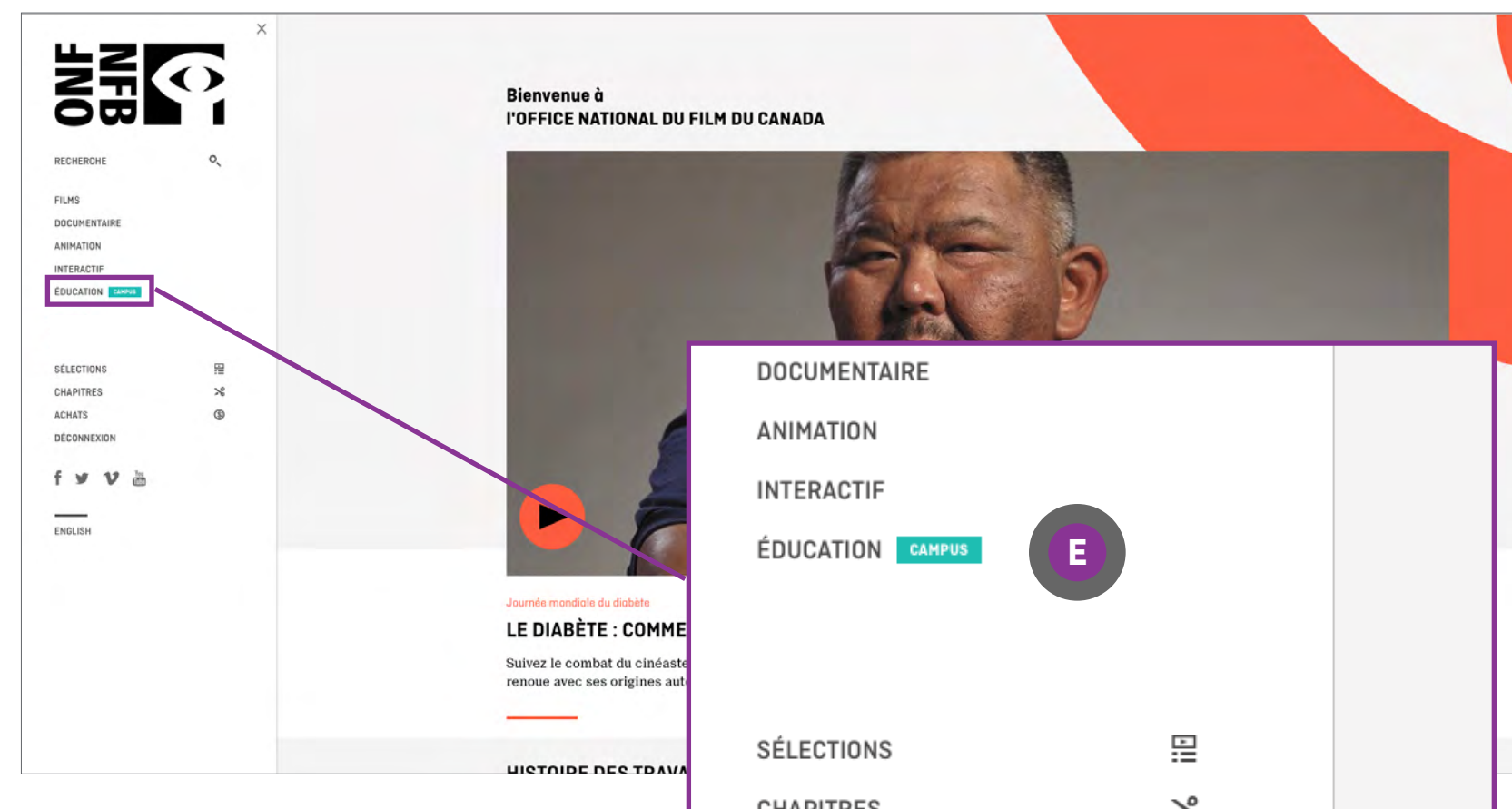
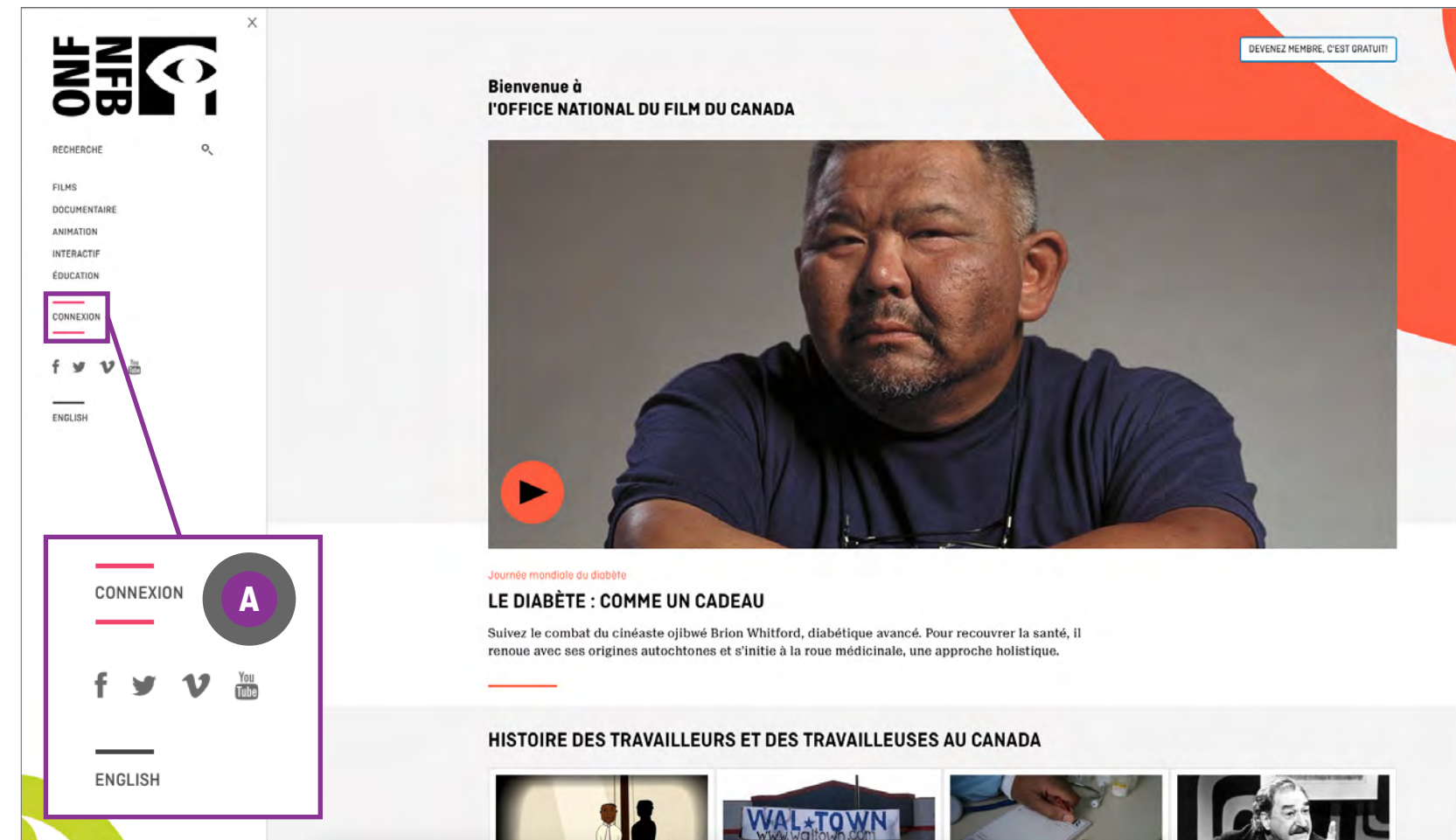
Cliquez sur **CONNEXION** **A**

Entrez l'adresse **courriel** **B**  
et le **mot de passe** **C** utilisés  
lors de la création de votre  
compte CAMPUS

Cliquez sur **CONNEXION** **D**

Votre adresse courriel devrait  
maintenant se trouver entre  
des lignes turquoise dans le  
panneau à gauche

Cliquez sur  
**ÉDUCATION/CAMPUS** **E**





# UTILISATION DE CAMPUS

## PAGE D'ACCUEIL ÉDUCATION

Sur la page d'accueil ÉDUCATION, défilez vers le bas pour accéder aux guides pédagogiques déverrouillés, explorer par sujets scolaires et plus encore.

**ÉDUCATION**

CAMPUS NOUVEAUTÉS BOUTIQUES WEBINAIRES EN DIRECT

RECHERCHE

FILMS DOCUMENTAIRE ANIMATION INTERACTIF **ÉDUCATION**

SÉLECTIONS CHAPITRES ACHATS DÉCONNEXION

f t v

ENGLISH

De nombreux étudiants passent du temps à la maison en ce moment!  
**APPRENEZ DE CHEZ VOUS**

Vous pouvez utiliser les ressources de l'École de l'Océan pour garder vos enfants actifs lorsqu'ils ne sont pas à l'école. Chaque jour de la semaine, nous vous proposons une vidéo éducative et une activité pour approfondir l'apprentissage.

**ÂGE 7 À 17 ANS**

**MINI-LEÇONS**  
Extraits de films sélectionnés et activités pour tous

**SÉLECTIONS ÉDUCATIVES**  
Films en lien avec les programmes scolaires

**ILS SONT GÉNIAUX, CES REQUINS!**  
Créez une bande dessinée de super héros!

**INFOLETTRE ÉDUCATION ONF**  
Informez-vous sur nos mini-leçons, guides pédagogiques, billets de blogue, ateliers et plus!

**BLOGUE ÉDUCATION**

Enseigner le phénomène de la puberté  
Julie Matlin

Mini-leçon - Le jugement d'Hadwin  
ONF Education

Métamorphose | Changement climatique et existence durable  
ONF Education

Mini-leçon - L'emvol  
ONF Education

**NOUVEAUTÉS**

**LA FIN DES TERRES**

**NOUS**

**RESSOURCES POUR ENSEIGNANTS**

EXPLOREZ PAR TITRES

SÉLECTIONS ÉDUCATIVES

GUIDES PÉDAGOGIQUES

APPLICATIONS ET ŒUVRES INTERACTIVES

MINI-LEÇONS

EXPLOREZ PAR SUJETS SCOLAIRES

**SUJETS POPULAIRES**

HISTOIRES POUR ENFANTS ET FABLES

DROITS HUMAINS

DIVERSITÉ DANS LES COMMUNAUTÉS

VALEURS MORALES

**NOUVEAUTÉS**

**Le zoo**  
Julia Kwan  
2018 | 11 min

**Les chansons de mon père**  
Mileflore Clarkes  
2018 | 42 min

**La voie du chasseur**  
Robert Hoberg  
2018 | 16 min

**Zoothérapie**  
David Fine et Alison Snowden  
2018 | 14 min

**VOIX AUTOCHTONES ET RÉCONCILIATION**

**Shaman**  
Echa Henache  
2017 | 5 min

**L'histoire de Manawan - Première partie**  
Alanis Obomsowin  
2009 | 20 min

**L'histoire de Manawan - Deuxième partie**  
Alanis Obomsowin  
2009 | 21 min

**Kanata : l'héritage des enfants d'Aataentsic**  
René Stouil Labelle  
1998 | 52 min

**DIVERSITÉ ET INCLUSION**

**Les Élias et les Petrov ...pendant sept ans - Épisode 1 : Bienvenue - Welcome**  
Yves Dion  
2004 | 51 min

**Les Élias et les Petrov ...pendant sept ans - Épisode 2 : l'été chaud**  
Yves Dion  
2004 | 53 min

**Les Élias et les Petrov ...pendant sept ans - Épisode 3 : la nuit des bombardements**  
Yves Dion  
2004 | 51 min

**Les Élias et les Petrov ...pendant sept ans - Épisode 4 : devoir de mémoire**  
Yves Dion  
2004 | 51 min

**ENVIRONNEMENT ET DÉVELOPPEMENT DURABLE**

**Une terre, 1001 mondes, épisode 1**

**Une terre, 1001 mondes, épisode 2**

**Une terre, 1001 mondes, épisode 3**

**Une terre, 1001 mondes, épisode 4**


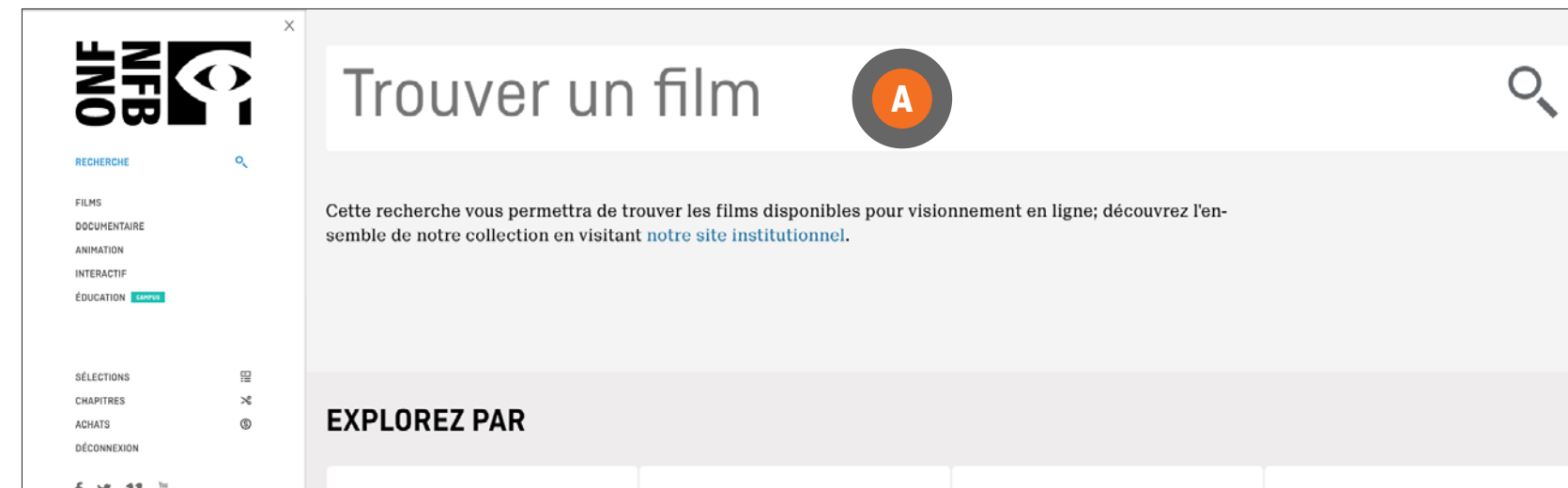


# UTILISATION DE CAMPUS

## EXPLORATION PAR TITRES DE FILMS

À partir de n'importe quel endroit dans le site web de l'ONF, cliquez sur l'onglet **RECHERCHE** dans la barre de navigation de gauche, puis entrez le titre du film dans la boîte **Trouvez un film** **A**

Dans la section **RESSOURCES POUR ENSEIGNANTS** de la page **ÉDUCATION**, pour rechercher alphabétiquement par titres de films, cliquez sur le bouton **EXPLOREZ PAR TITRES**



# UTILISATION DE CAMPUS

## EXPLORATION PAR TITRES DE FILMS (SUITE)

Cliquez sur une lettre pour explorer tous les titres de films débutant par cette lettre **A**, ou cliquez sur **NOMBRE** **B** pour explorer tous les films dont le titre débute par un nombre

Affinez votre recherche par langue, genre, accessibilité ou disponibilité en cliquant sur le menu déroulant se trouvant à côté de chaque catégorie et en choisissant une option **C**; affinez votre recherche par année de production ou durée en cliquant puis glissant les cercles **D**

Cliquez le titre ou l'image du film sélectionné pour y accéder **E**

The screenshot shows the search results for films starting with the letter 'A'. At the top, it displays 'A (217)'. Below this, there are several filters: 'Français' (language), 'Genre' (genre), 'Accessibilité' (accessibility), 'Disponibilité' (availability), 'Ordre alphabétique' (alphabetical order), and 'Recherche sécuritaire' (secure search). A range filter for production year is set from 1917 to 2019, and a duration filter is set from 0 seconds to 231 minutes. A navigation bar shows the letters A through Z, with 'A' selected, and a 'NOMBRE' option. Below the filters, four film cards are displayed: 'À dos de cheval' by Kristin Catherwood, 'À double tour' by Marie Cadieux, 'À l'abri du temps' by Stéphane Drolet, and 'À l'heure de la décolonisation' by Monique Fortier. Each card features a film still, the title, the director's name, and a play button icon.



# UTILISATION DE CAMPUS

## EXPLORATION PAR SÉLECTIONS ÉDUCATIVES

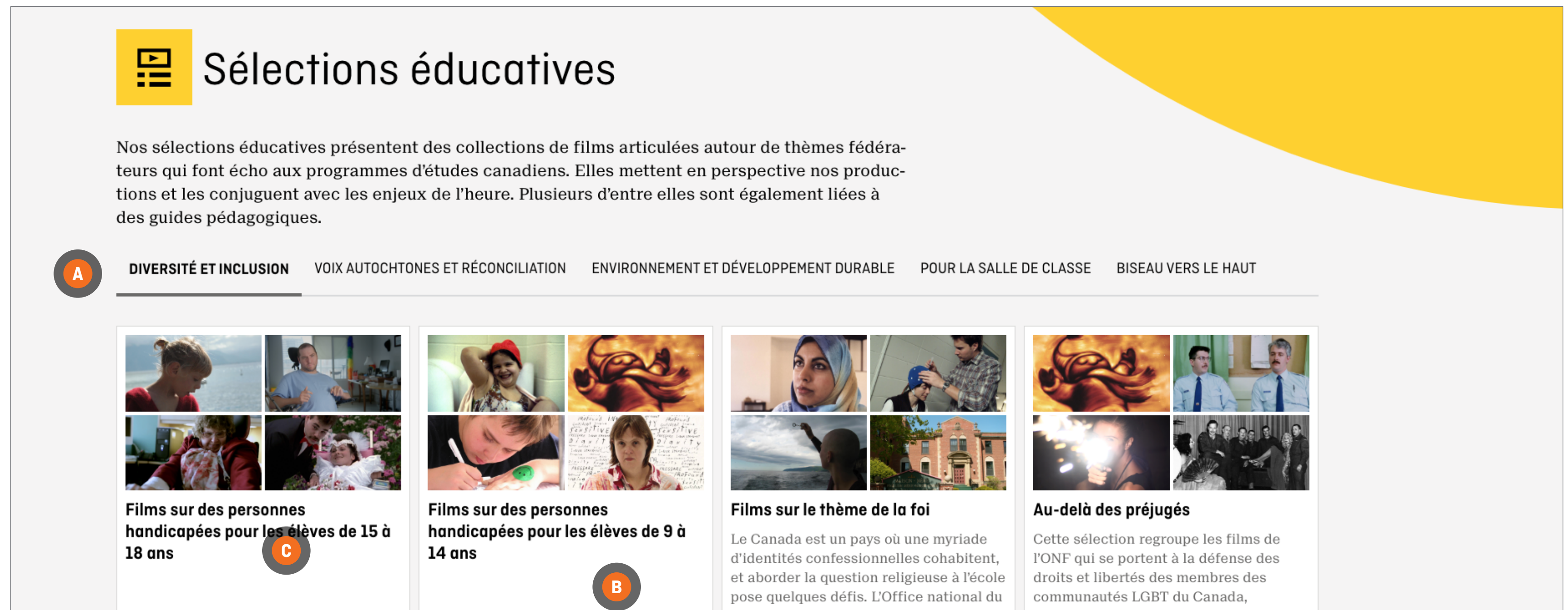
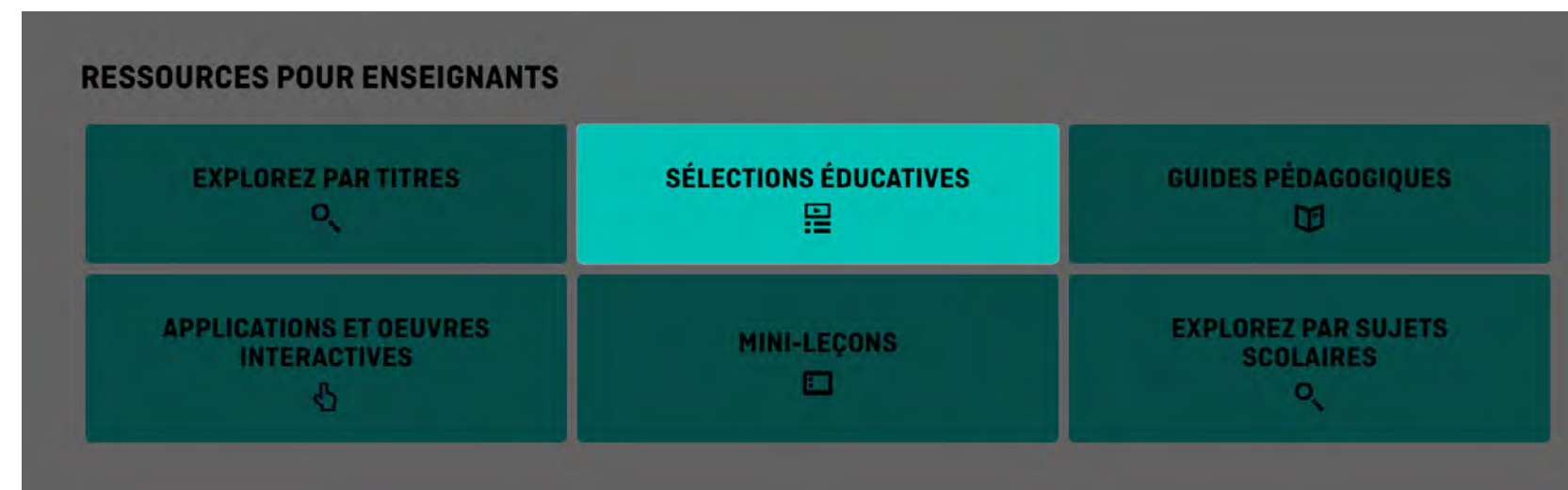
Pour explorer par sélections éducatives, cliquez sur le bouton **SÉLECTIONS ÉDUCATIVES**

Cliquez sur le sujet qui vous intéresse pour accéder à une liste de films ou à une liste préétablie **A**

Cliquez sur une liste préétablie pour explorer les films **B**

OU

Cliquez le titre ou l'image du film sélectionné pour y accéder **C**

Page d'accueil des "Sélections éducatives". Le titre est "Sélections éducatives" avec un icône de liste. Le texte principal indique que ces sélections présentent des collections de films articulées autour de thèmes fédérateurs. Une barre de navigation (A) propose des catégories : "DIVERSITÉ ET INCLUSION", "VOIX AUTOCHTONES ET RÉCONCILIATION", "ENVIRONNEMENT ET DÉVELOPPEMENT DURABLE", "POUR LA SALLE DE CLASSE", et "BISEAU VERS LE HAUT". Quatre cartes de films sont affichées : 1. "Films sur des personnes handicapées pour les élèves de 15 à 18 ans" (C) avec une image de personnes handicapées. 2. "Films sur des personnes handicapées pour les élèves de 9 à 14 ans" (B) avec une image de personnes handicapées. 3. "Films sur le thème de la foi" avec une image de personnes de différentes religions. 4. "Au-delà des préjugés" avec une image de personnes de différentes communautés.

# UTILISATION DE CAMPUS

## EXPLORATION PAR GUIDES PÉDAGOGIQUES

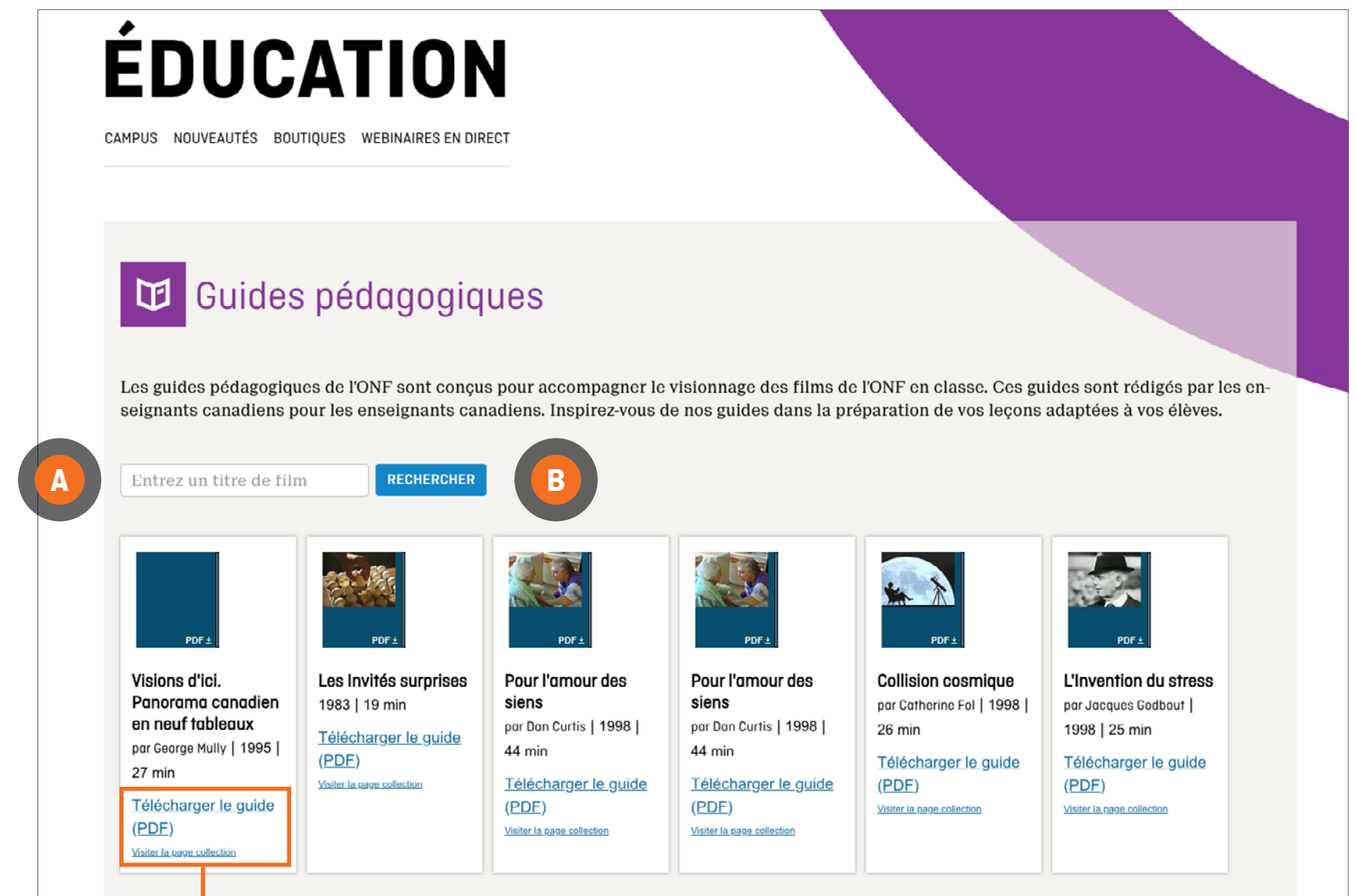
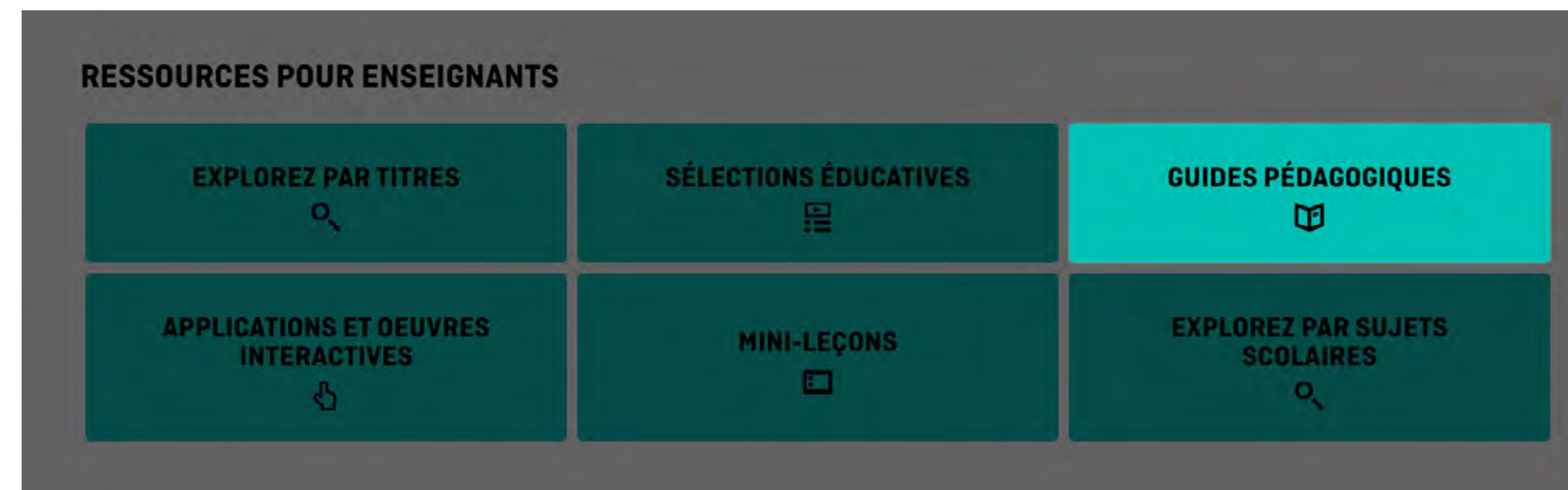
Pour explorer par guides pédagogiques, cliquez sur le bouton **GUIDES PÉDAGOGIQUES**

Entrez le titre d'un film dans la boîte **A**

Cliquez sur le bouton **RECHERCHER** **B**

Cliquez sur **Télécharger le guide (PDF)** **C**

Les guides pédagogiques sont aussi accessibles à partir des pages de films en cliquant sur l'onglet **ÉDUCATION** **D**






# UTILISATION DE CAMPUS

## EXPLORATION PAR APPLICATIONS ET PAR ŒUVRES INTERACTIVES

Pour explorer par applications et par œuvres interactives, cliquez sur le bouton **APPLICATIONS ET ŒUVRES INTERACTIVES**

Faites défiler pour explorer les applications et les œuvres interactives



### INTERACTIF

Cliquez sur votre sélection **A**

*Adobe Flash Player doit être installé pour que vous ayez accès aux œuvres interactives. S'il n'est pas installé, on vous redirigera vers un écran ONF vous permettant de le télécharger. Suivez les instructions à l'écran.*

### APPLICATIONS

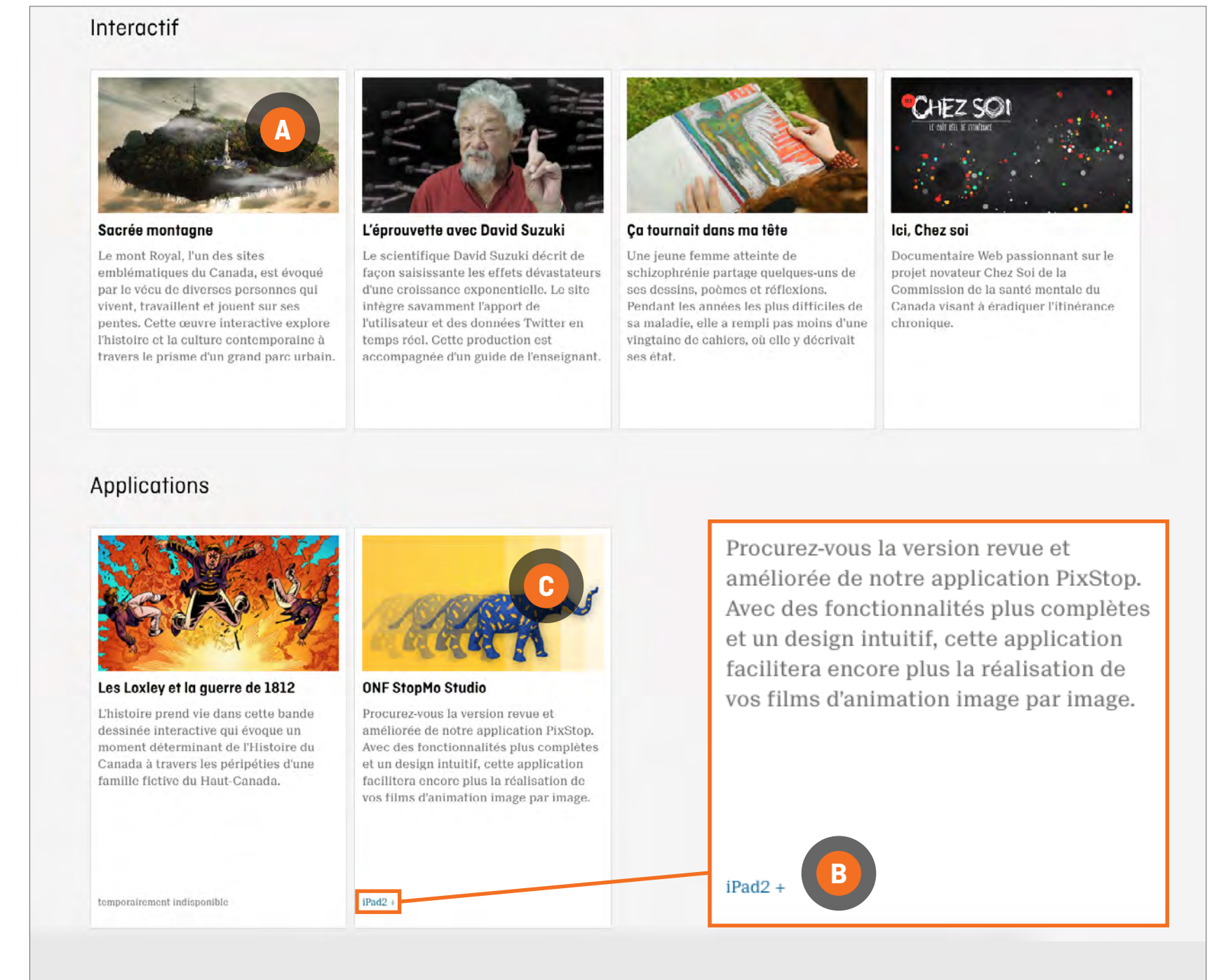
Confirmez que votre appareil est adéquat pour l'application choisie **B**

Cliquez sur votre sélection **C**

On vous redirigera vers l'App Store\*

Suivez les instructions à l'écran

\* Certaines applications sont payantes



# UTILISATION DE CAMPUS

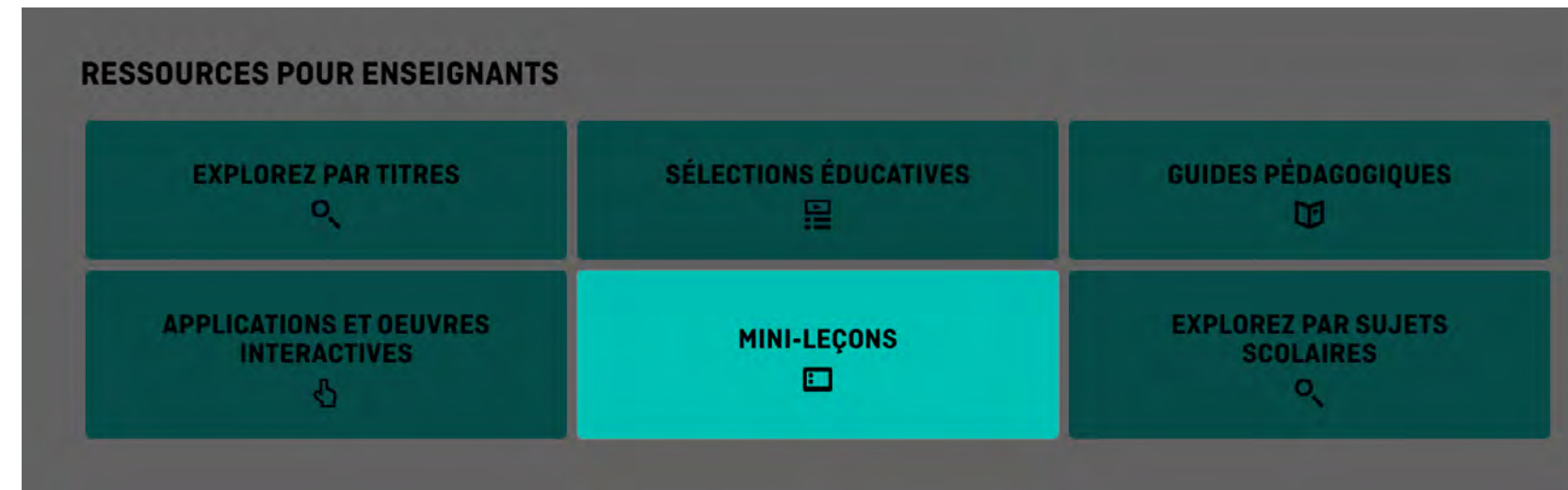
## EXPLORATION PAR MINI-LEÇONS

Pour explorer par mini-leçons, cliquez sur le bouton **MINI-LEÇONS**

On vous redirigera vers la section Blogue du site web de l'ONF

Faites défiler pour explorer par mini-leçons

Cliquez sur votre sélection **A**



Posts Tagged "mini-leçon"



### Mini-leçon – Loi suprême

Dans cette mini-leçon, les enseignants et enseignantes trouveront plusieurs activités, questions et sujets conçus pour les aider à mener des discussions en classe avec des élèves de 12 à 18 ans.

Éducation | 16 octobre 2019



### Mini-leçon – Avec amour, Scott

Dans cette mini-leçon, les enseignants et enseignantes trouveront plusieurs activités, questions et sujets conçus pour les aider à mener des discussions en classe avec des élèves de 12 à 18 ans.

#### Étiquettes populaires

[\\_carousel-front](#) | [Acadie](#) | [Alanis Obomsawin](#) | [Animation](#) | [Années 1960](#) | [Années 1970](#) | [Archives](#) | [Autochtones](#) | [Canada](#) | [Cinéastes](#) | [Cinéma](#) | [Cinéma québécois](#) | [Claude Cloutier](#) | [Claude Jutra](#) | [Concours](#) | [Court métrage](#) | [courts métrages](#) | [Culture](#) | [Documentaire](#) | [documentaires](#) | [documentaires Web](#) | [Éducation](#) | [Enfants](#) | [entrevue](#) | [Environnement](#) | [Famille](#) | [Femmes](#) | [Fernand Dansereau](#) | [Festival](#) | [Festival de Cannes](#) | [Fiction](#) | [film](#) | [Films](#) | [Films d'animation](#) | [Films de l'ONF](#) | [Films gratuits](#) | [Films pour enfants](#) | [Gilles Groulx](#)



# UTILISATION DE CAMPUS

## EXPLORATION PAR SUJETS SCOLAIRES

Pour explorer alphabétiquement par sujets scolaires, cliquez sur le bouton **SUJETS SCOLAIRES**

Faites défiler pour explorer par sujets scolaires

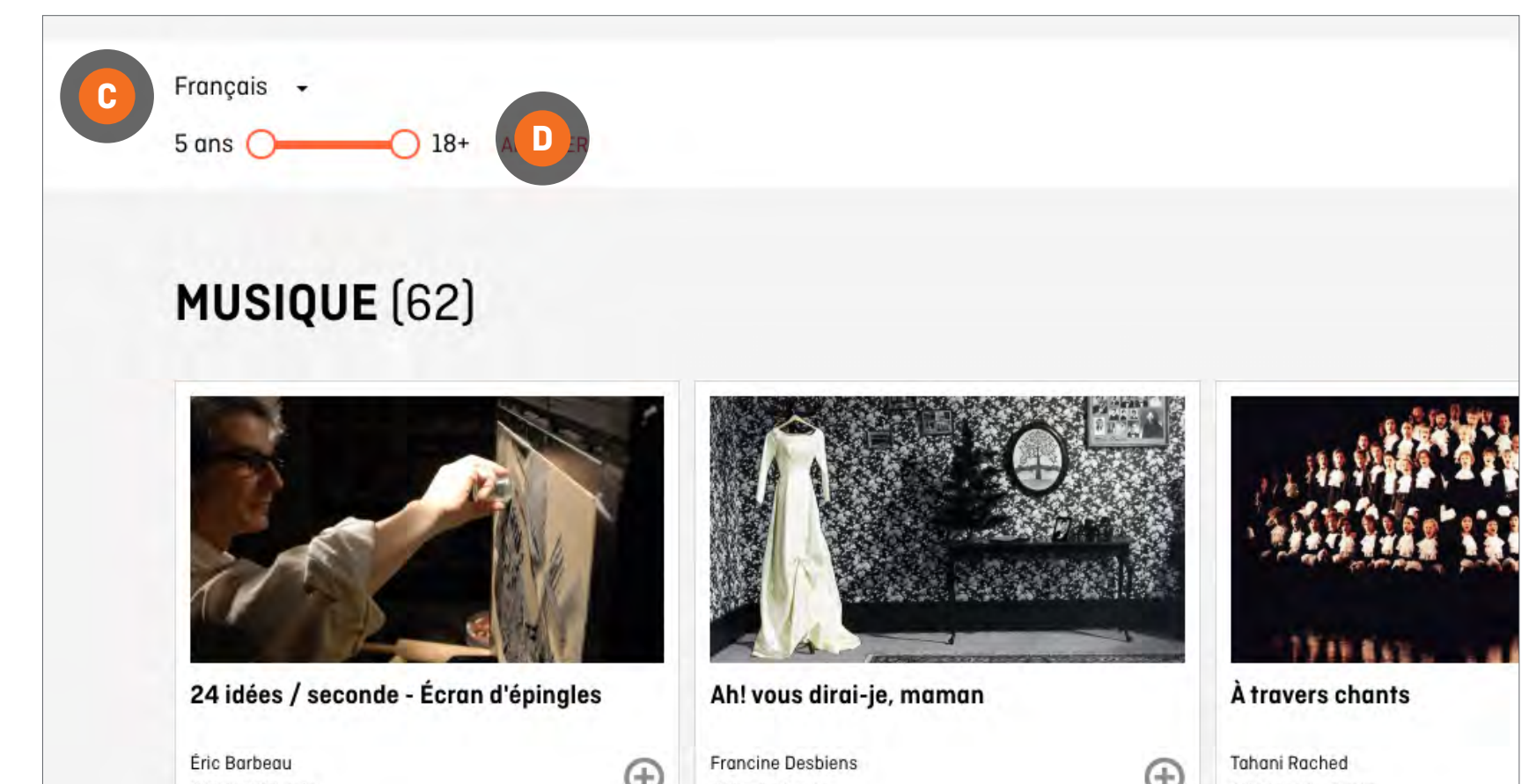
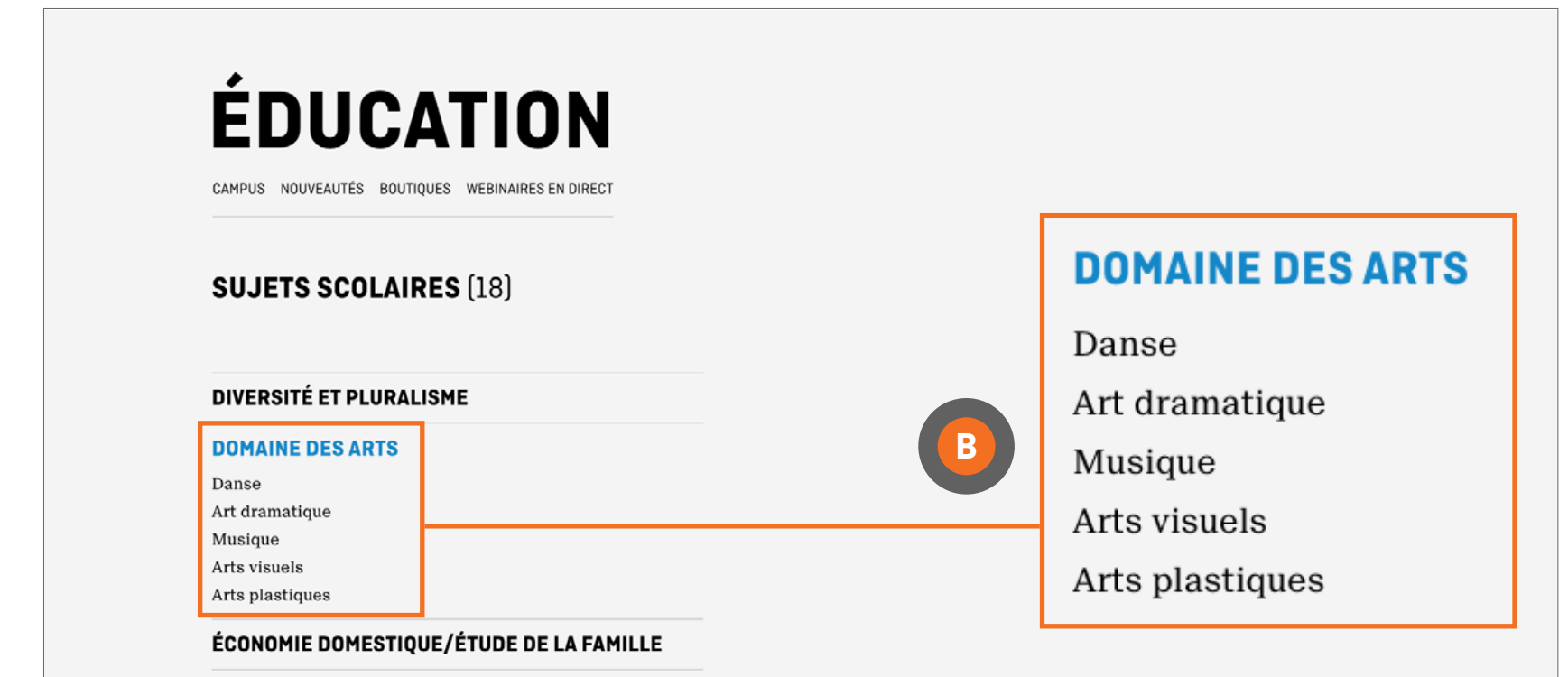
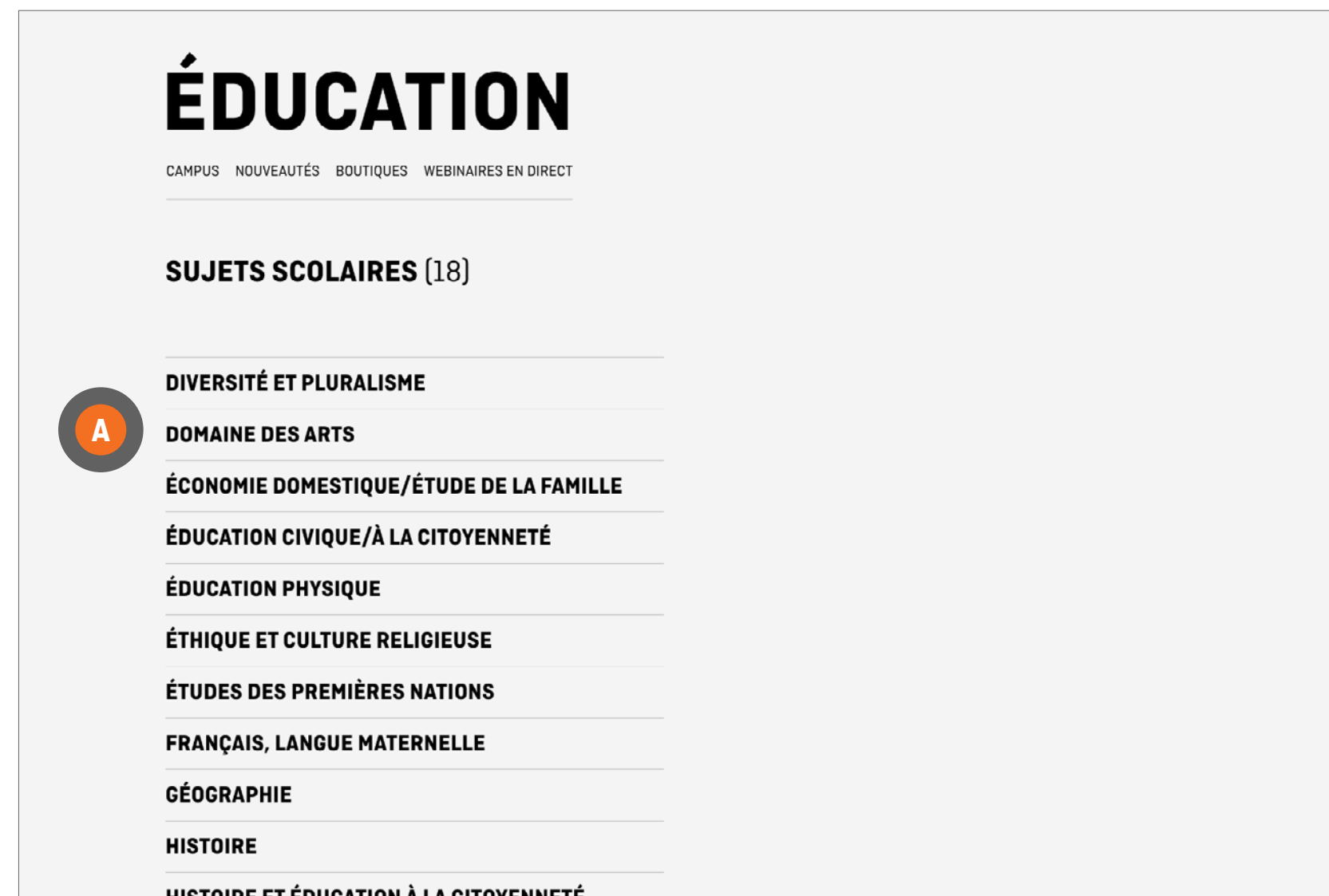
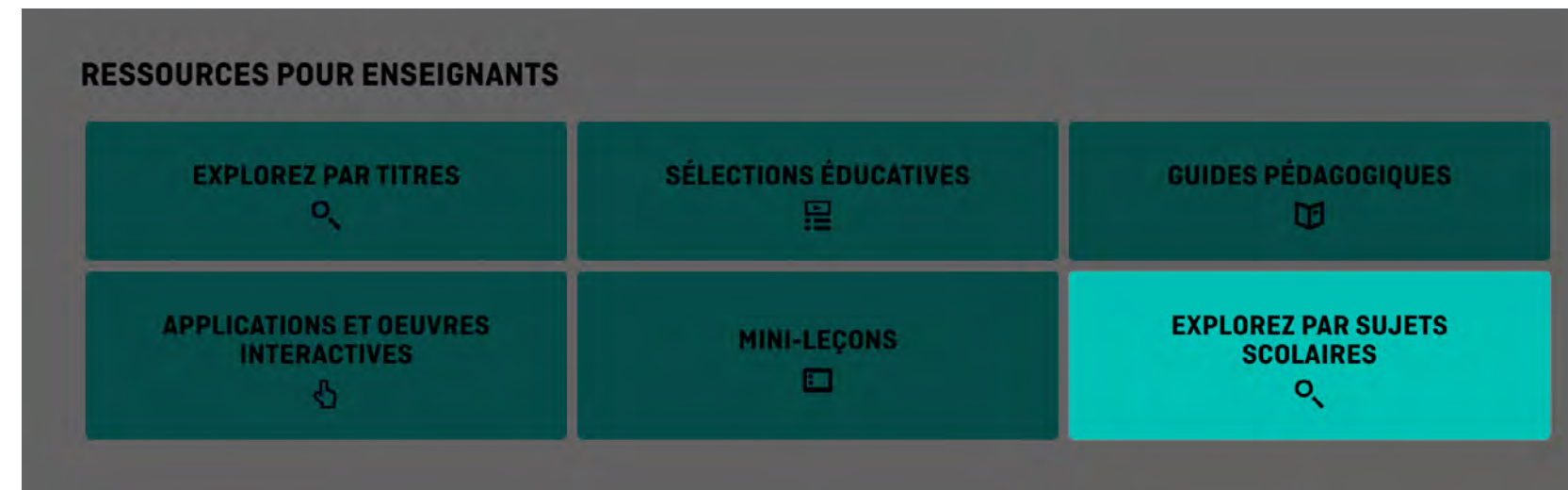
Cliquez sur votre sélection pour explorer par sous-catégories **A**

Cliquez sur la sous-catégorie sélectionnée **B**

Affinez votre recherche par langue en cliquant sur le menu déroulant **C**

Affinez votre recherche par auditoire en cliquant puis glissant les cercles **D**

Cliquez sur le titre ou l'image du film sélectionné pour y accéder




# UTILISATION DE CAMPUS

## VISIONNAGE D'UN FILM

Une fois que vous avez sélectionné un film, peu importe la façon dont vous l'avez recherché, cliquez sur le bouton de lecture **A**

Certains films sont téléchargeables. Les téléchargements ne font pas partie de votre abonnement CAMPUS

*Certains frais peuvent s'appliquer et toutes les licences peuvent ne pas être disponibles pour tous les films*



**Le violon chinois**

Joe Chang  
2003 | 8 min

OFFERT EN DVD

SYNOPSIS ÉDUCATION

**Âge 8 à 9 ans**  
Domaine des arts - Musique  
Éthique et culture religieuse - Diversité/Héritage religieux  
Santé/Formation personnelle - Intimidation et discrimination

Ce film comporte de nombreux thèmes. Utilisez-le pour entreprendre un module d'étude sur la Chine. Demandez aux élèves de repérer la Chine sur une carte. Invitez-les à effectuer une recherche sur le violon chinois et, si l'intérêt s'en fait sentir, sur des instruments d'autres pays. Fabriquez des instruments et organisez une prestation musicale. Les élèves plus âgés peuvent discuter de l'expérience de l'immigration et du droit des immigrants à un logement et à un emploi convenables, ainsi qu'à la sécurité.

Guide pédagogique - [Guide 1](#)

📄

🐦 f </>

⊕ ✂

► GÉNÉRIQUE

▼ VISITEZ AUSSI

[Familles immigrantes](#) | [Adaptations d'oeuvres littéraires](#) | [Animation adaptée de la littérature](#) | [Littérature enfantine](#) | [Adaptations d'oeuvres littéraires](#) | [Expérience de l'immigration](#) | [Expérience de l'immigration](#) | [Personnes d'origine chinoise](#) | [Musique folklorique](#) | [Tous les sujets](#)

[Les communautés asiatiques au Canada](#) | [Animation pour enfant](#) | [Toutes les chaînes](#)



# OUTILS POUR LE PERSONNEL ENSEIGNANT

CAMPUS offre au personnel enseignant des outils pour planifier et créer des cours.

## ONGLET ÉDUCATION

La majorité des films comprennent un onglet **ÉDUCATION**

Cliquez sur l'onglet **ÉDUCATION** **A**

Si l'icône apparaît, cliquez sur **Guide(s) pédagogique(s)** **B**

Pour sauvegarder le film sur votre compte Google Classroom, si l'icône apparaît, cliquez sur **Classroom** **C**

Pour accéder à d'autres films traitant du même sujet, cliquez sur les mots-clés se trouvant sous **VISITEZ AUSSI** **D**

The screenshot shows a video player for the film "Le violon chinois" by Joe Chang (2003, 8 min). The video is paused at 0:00 / 8:24. Below the video, there are tabs for "SYNOPSIS" and "ÉDUCATION" (marked with a blue circle 'A'). The "ÉDUCATION" tab is active, showing an age rating of "Âge 8 à 9 ans" and a list of themes: "Domaine des arts - Musique", "Éthique et culture religieuse - Diversité/Héritage religieux", and "Santé/Formation personnelle - Intimidation et discrimination". A text block provides a synopsis of the film's themes and suggests educational activities. Below this text, there are two callouts: one on the left (marked with a blue circle 'D') pointing to a "Guide pédagogique - Guide 1" box containing social media icons (Twitter, Facebook, and a code icon), and one on the right (marked with a blue circle 'B') pointing to a similar "Guide pédagogique - Guide 1" box. A blue circle 'C' is also present near the Classroom icon in the right callout. At the bottom left, there is a "GÉNÉRIQUE" section and a "VISITEZ AUSSI" section with a list of related film titles and categories.

# OUTILS POUR LE PERSONNEL ENSEIGNANT

## CRÉATION D'UNE SÉLECTION

Il existe deux façons de créer une sélection

À PARTIR DE N'IMPORTE QUEL ENDROIT SUR LE SITE WEB DE L'ONF

Cliquez sur l'onglet **SÉLECTIONS** **A**

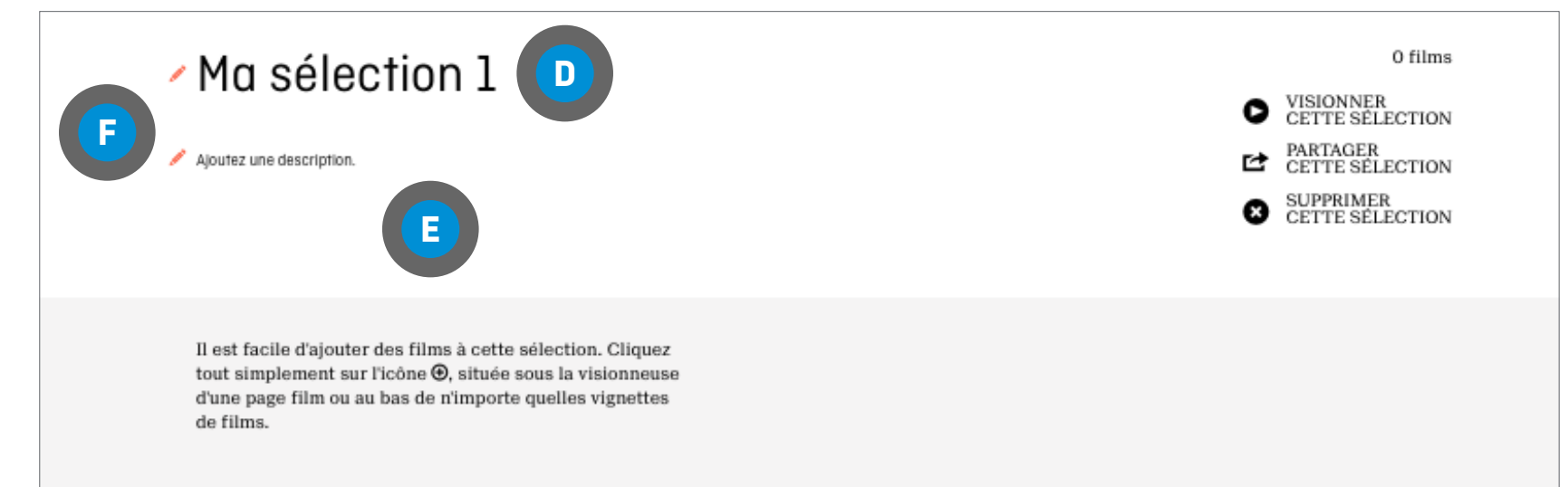
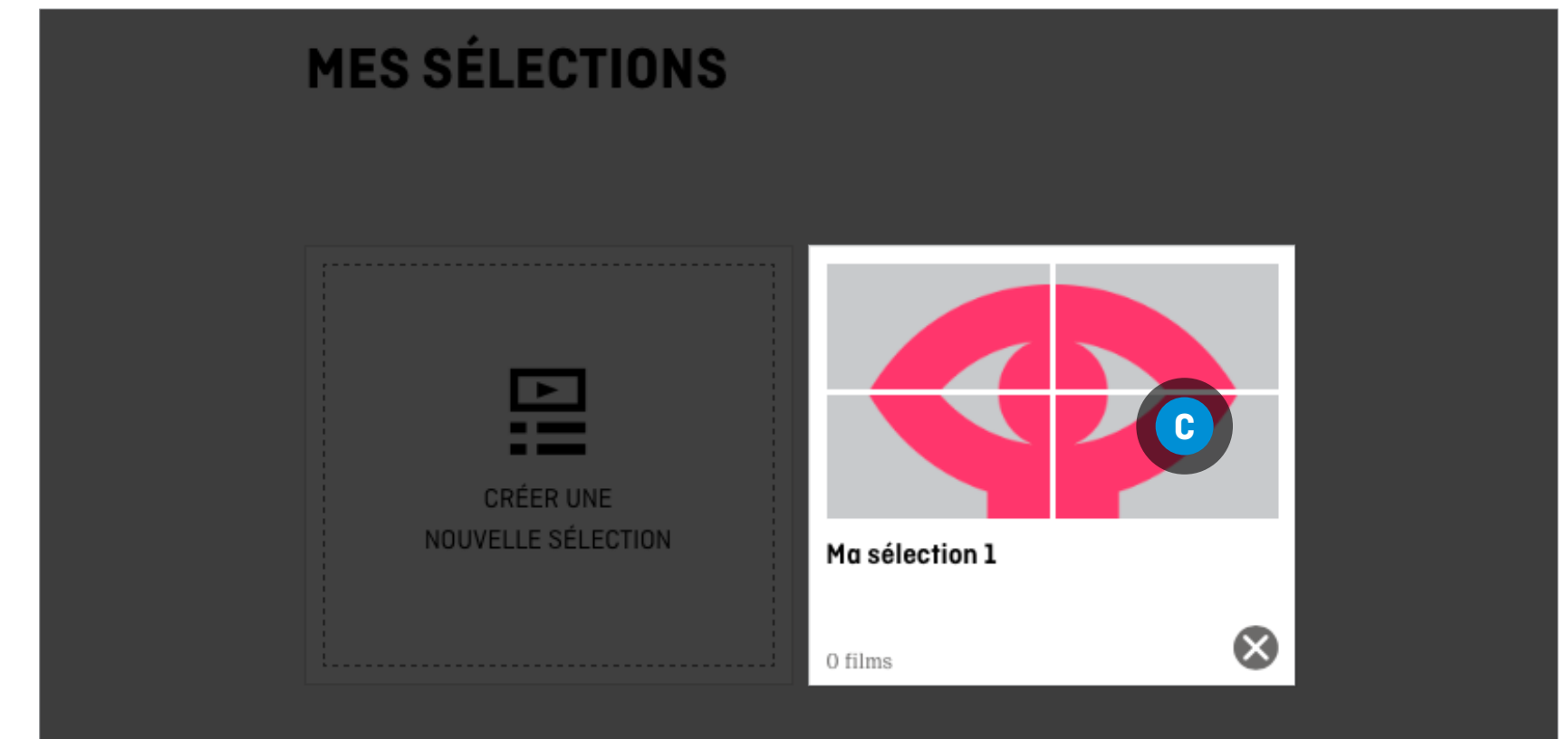
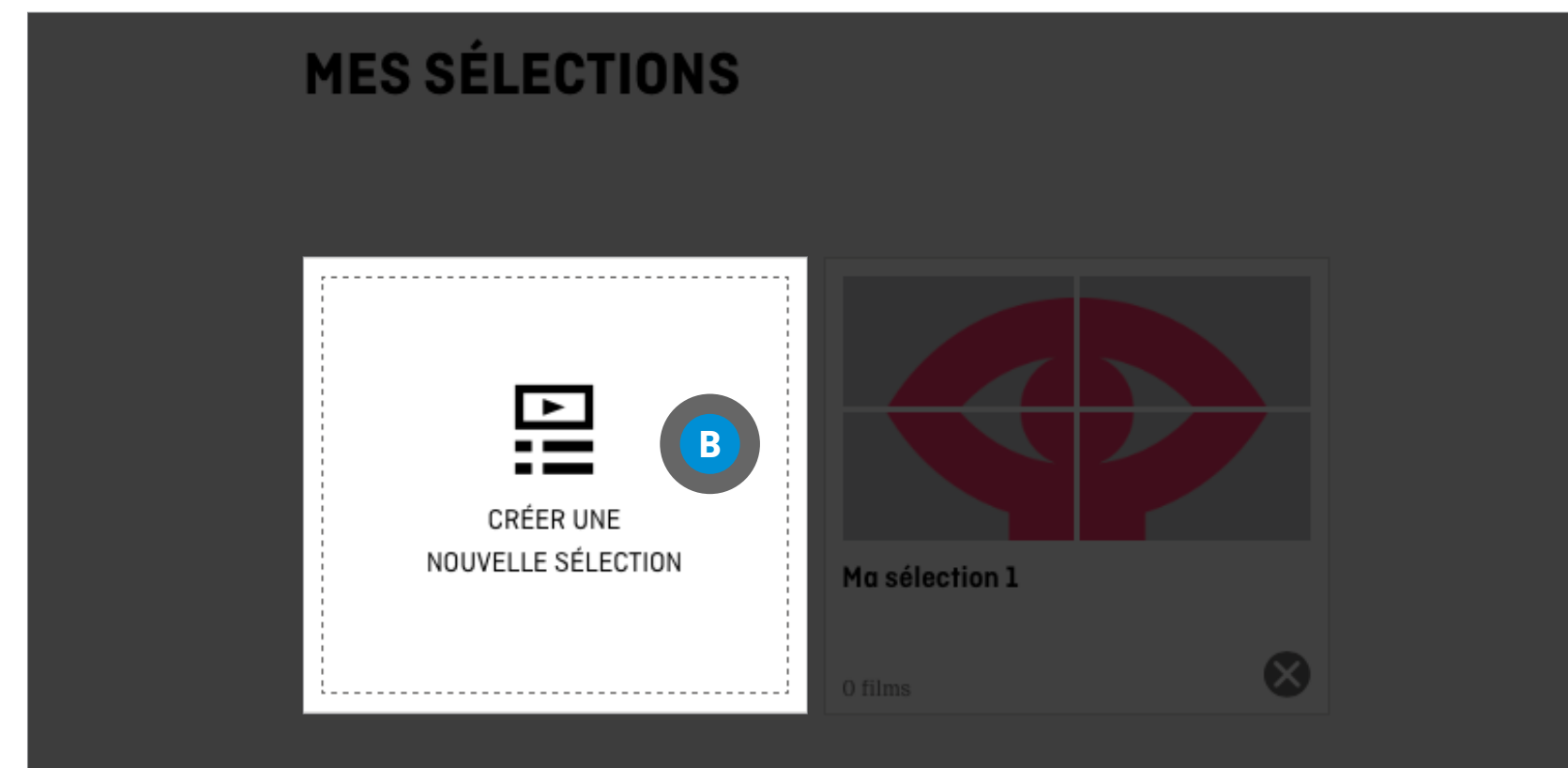
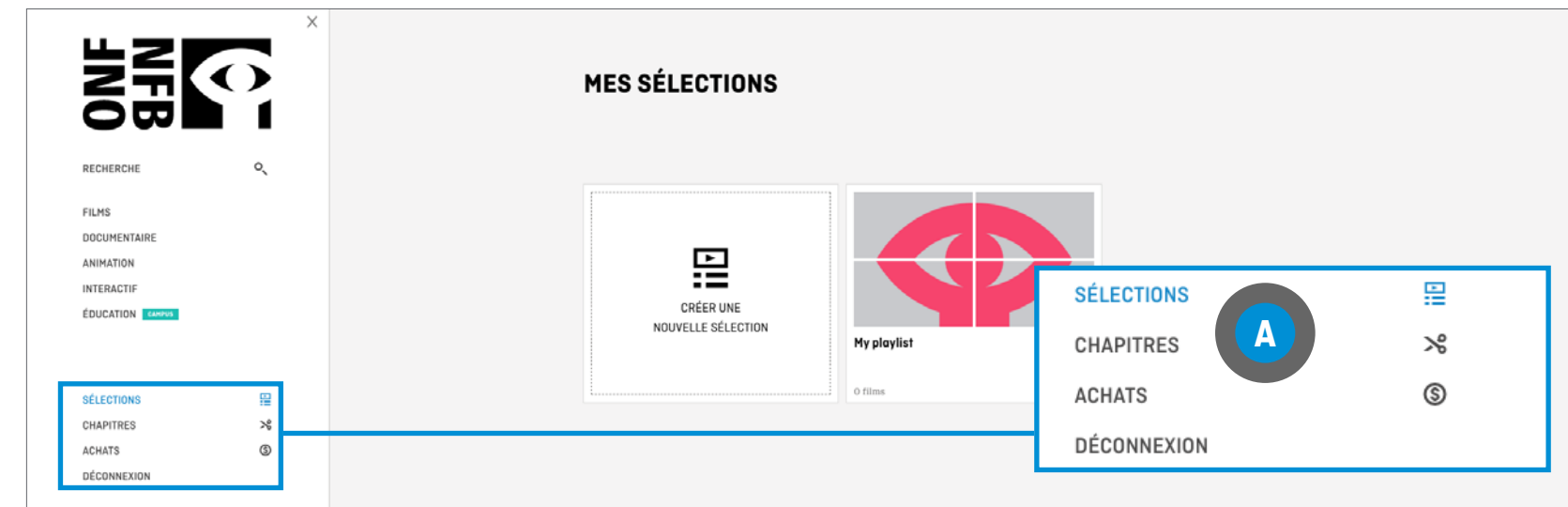
Cliquez sur **CRÉER UNE NOUVELLE SÉLECTION** **B**

Passez le curseur sur **MA SÉLECTION** et cliquez sur l'icône du crayon **C**

Entrez le nom de votre sélection **D**

Cliquez sur **CLIQUER POUR AJOUTER UNE DESCRIPTION** et entrez la description **E**

Cliquez sur **SAUVEGARDER LES CHANGEMENTS** **F**





# OUTILS POUR LE PERSONNEL ENSEIGNANT

## CRÉATION D'UNE SÉLECTION

### À PARTIR D'UNE PAGE DE FILM

#### AJOUT D'UN FILM À UNE NOUVELLE SÉLECTION

Cliquez sur l'icône **(+)** **(A)**

Cliquez sur **Nouvelle sélection** **(B)**

Entrez un nom pour votre  
sélection

Cliquez sur **AJOUTER À VOTRE  
SÉLECTION** **(C)**

### AJOUT D'UN FILM À UNE SÉLECTION EXISTANTE

Cliquez sur l'icône **(+)** **(A)**

Cliquez sur **Veillez choisir une  
sélection** **(B)**

Choisissez votre sélection

Cliquez sur **AJOUTER À VOTRE  
SÉLECTION** **(C)**

### Le violon chinois

Joe Chang  
2003 | 8 min

OFFERT  
EN DVD

SYNOPSIS ÉDUCATION

Âge 8 à 9 ans  
Domaine des arts - Musique  
Éthique et culture religieuse - Diversité/Héritage religieux  
Santé/Formation personnelle - Intimidation et discrimination

Ce film comporte de nombreux thèmes. Utilisez-le pour entreprendre un module d'étude sur la Chine. Demandez aux élèves de repérer la Chine sur une carte. Invitez-les à effectuer une recherche sur le violon chinois et, si l'intérêt s'en fait sentir, sur des instruments d'autres pays. Fabriquez des instruments et organisez une prestation musicale. Les élèves plus âgés peuvent discuter de l'expérience de l'immigration et du droit des immigrants à un logement et à un emploi convenables, ainsi qu'à la sécurité.

Guide pédagogique - [Guide 1](#)

**(A)** **(+)** **(X)**

[Twitter](#) [Facebook](#) [Code](#)



### Le violon chinois

Joe Chang  
2003 | 8 min

Veillez choisir une sélection **(D)**

**Nouvelle sélection** **(B)**

**AJOUTER À VOTRE SÉLECTION** **(C)**

# OUTILS POUR LE PERSONNEL ENSEIGNANT

## PARTAGE D'UNE SÉLECTION

IL EST POSSIBLE DE PARTAGER UNE SÉLECTION À DES FINS ÉDUCATIVES SEULEMENT

### À PARTIR D'UNE SÉLECTION

Cliquez sur **PARTAGER CETTE SÉLECTION** **A**

Pour partager un lien vers la sélection, sélectionnez le lien qui apparaît à l'écran **B** et copiez-le, puis collez-le à l'endroit nécessaire (document Word, courriel, etc)

Pour partager la sélection sur Google Classroom, cliquez sur l'icône **Google Classroom** **C**

On vous redirigera vers Google Classroom

The screenshot shows a user interface for a video selection. At the top, it says 'Ma sélection 1' and '1 films'. Below this, there is a prompt 'Ajoutez une description.' and three action buttons: 'VISIONNER CETTE SÉLECTION', 'PARTAGER CETTE SÉLECTION' (marked with a blue circle 'A'), and 'SUPPRIMER CETTE SÉLECTION'. Below the buttons, there is a video thumbnail for 'Violon chinois' (6 min) with a red plus icon in the top left corner. A blue circle 'A' is placed over the 'PARTAGER' button. Below the video title, there is a button that says '> MODIFIER CE CHAPITRE'. A blue circle 'B' is placed over the video thumbnail. A blue circle 'C' is placed over the 'MODIFIER CE CHAPITRE' button.

The screenshot shows a teal sharing menu. At the top, it says 'COPIEZ CE LIEN POUR PARTAGER VOTRE SÉLECTION AVEC VOS ÉTUDIANTS' with a close button (X). Below this, there is a text input field containing the URL 'https://www.onf.ca/m/select-' with a blue circle 'B' over it. Below the URL, it says 'CLIQUEZ SUR L'ICÔNE CI-DESSOUS POUR PARTAGER CETTE SÉLECTION AVEC GOOGLE CLASSROOM' with a blue circle 'C' over the Google Classroom icon. At the bottom, there is a disclaimer: 'Cette sélection est réservée à des fins éducatives et ne peut en aucun cas être partagée sur des sites tiers. En savoir plus'.

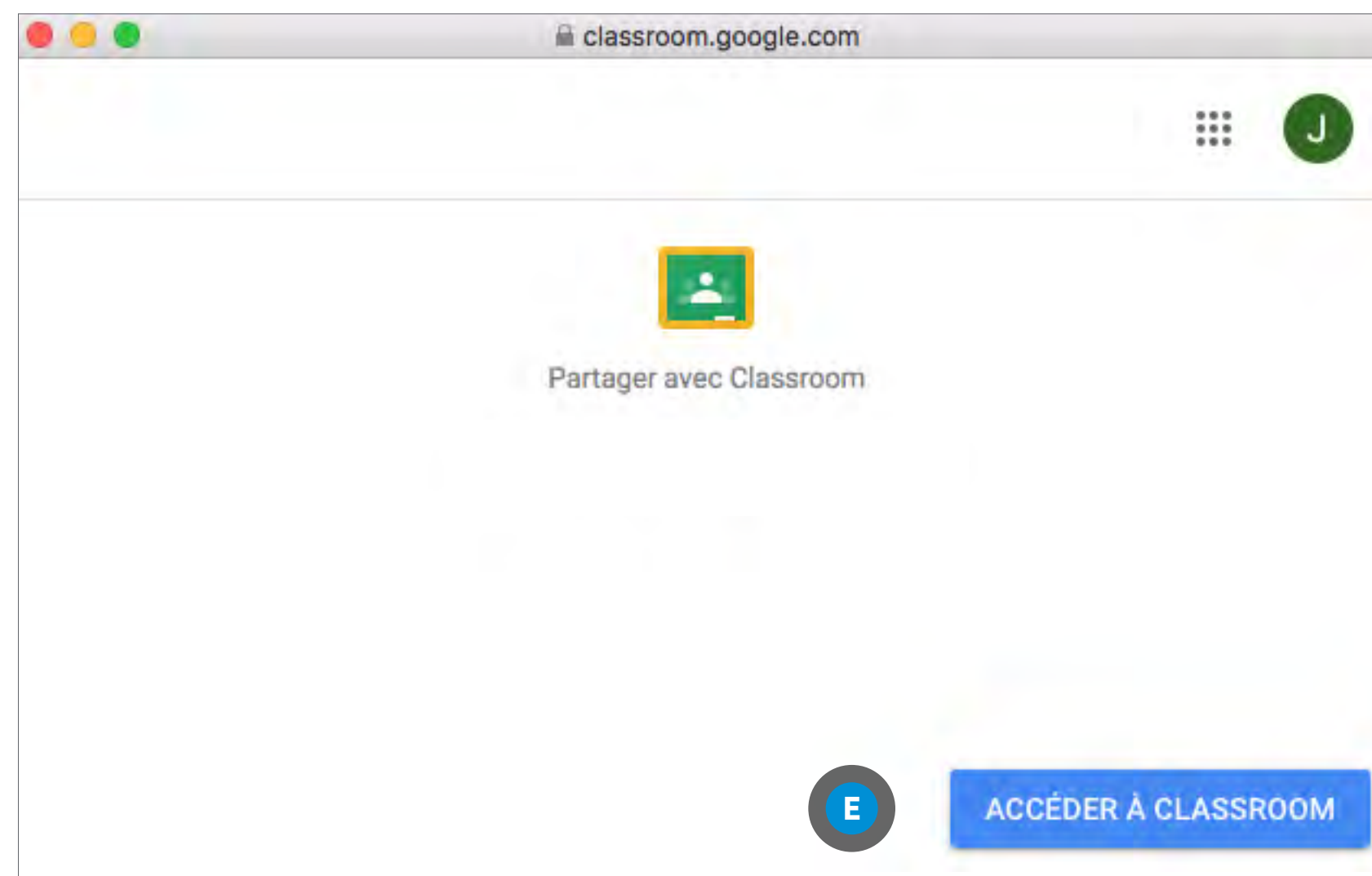
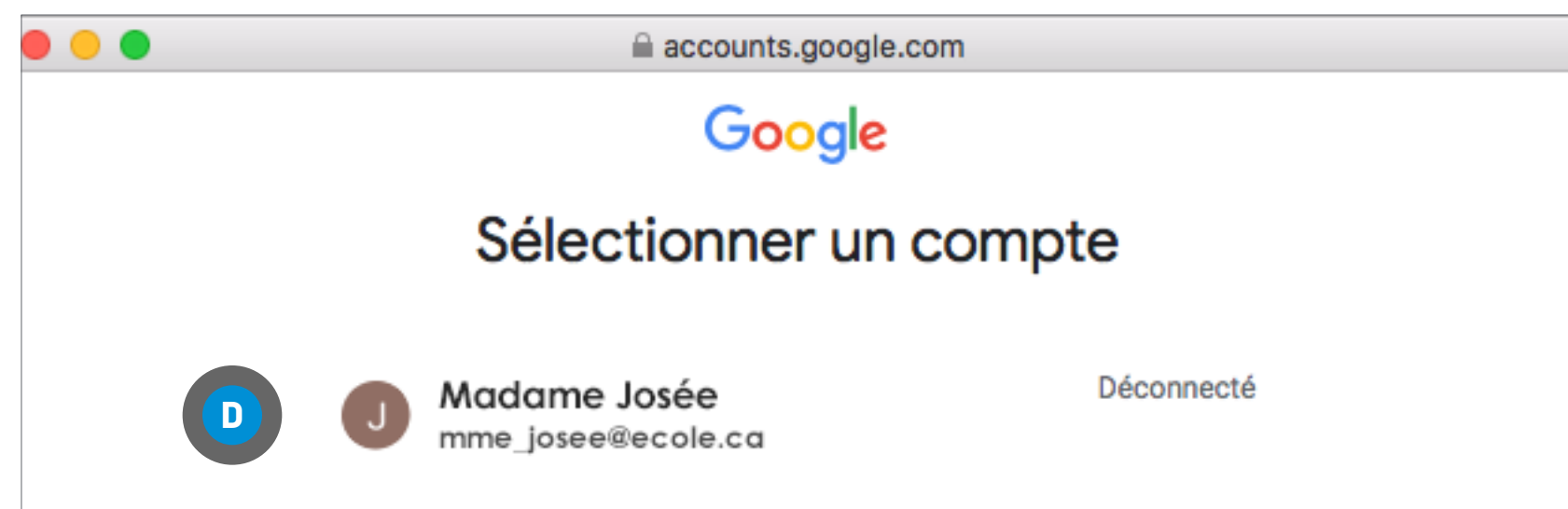


# OUTILS POUR LE PERSONNEL ENSEIGNANT

## PARTAGE D'UNE SÉLECTION

Si votre compte n'est pas déjà connecté, sélectionnez votre compte **D** puis cliquez sur [ACCÉDER À CLASSROOM](#) **E**

Si votre compte est déjà connecté, cliquez sur [ACCÉDER À CLASSROOM](#) **E**



# OUTILS POUR LE PERSONNEL ENSEIGNANT

## CHAPITRES

Les chapitres sont des segments de films que vous créez et qui contiennent vos parties préférées d'un film.

## CRÉATION D'UN CHAPITRE

À partir de la page d'un film, cliquez sur l'icône ✂  
[Créer des chapitres](#) **A**

On vous redirigera vers un nouvel écran

Repérez le segment voulu en visionnant le film et en notant les temps de début et de fin du segment apparaissant sur la barre de progression **B**

Joe Chang  
2003 | 8 min

OFFERT EN DVD

SYNOPSIS ÉDUCATION

Âge 8 à 9 ans  
Domaine des arts - Musique  
Éthique et culture religieuse - Diversité/Héritage religieux  
Santé/Formation personnelle - Intimidation et discrimination

Ce film comporte de nombreux thèmes. Utilisez-le pour entreprendre un module d'étude sur la Chine. Demandez aux élèves de repérer la Chine sur une carte. Invitez-les à effectuer une recherche sur le violon chinois et, si l'intérêt s'en fait sentir, sur des instruments d'autres pays. Fabriquez des instruments et organisez une prestation musicale. Les élèves plus âgés peuvent discuter de l'expérience de l'immigration et du droit des immigrants à un logement et à un emploi convenables, ainsi qu'à la sécurité.

Guide pédagogique - Guide 1

📄

🐦 f </>

⊕ ✂ **A**

MES CHAPITRES (1) LE VIOLON CHINOIS

Titre

Description

Type your text

0:40 / 8:24

Début Fin

PLACER UN MARQUEUR < 00:00:00 > PLACER UN MARQUEUR < 00:08:24 >

APERÇU Durée 08m 24s SUPPRIMER LA SÉLECTION

**B**



# OUTILS POUR LE PERSONNEL ENSEIGNANT

## CHAPITRES

Les chapitres sont des segments de films que vous créez et qui contiennent vos parties préférées d'un film.

## CRÉATION D'UN CHAPITRE (SUITE)

Déplacer le curseur sur la barre de progression **D** pour indiquer un marqueur de début et un marqueur de fin du segment

OU

Entrez manuellement les temps de **Début** et de **Fin** **E**

Entrez un titre dans la boîte **Titre** de votre chapitre **F**

Entrez une description du segment dans la boîte **Description** de votre chapitre **G**

Cliquez sur le bouton **Aperçu** **H** pour prévisualiser le segment

Cliquez sur le bouton **Sauvegarder** **I**

On vous redirige automatiquement vers la section « Mes Chapitres » de votre compte, où vous pouvez choisir d'ajouter le chapitre à une sélection **Ajouter à votre sélection** **J**

MES CHAPITRES (1) | **LE VIOLON CHINOIS**

Titre

Description

Type your text

**D**

Début

PLACER UN MARQUEUR < 00:00:00 >

Fin

PLACER UN MARQUEUR < 00:08:24 >

**H** APERÇU Durée 08m 24s SUPPRIMER LA SÉLECTION

**I** SAUVEGARDER ANNULER

**E**

**F**

**G**

**MES CHAPITRES (2)**

Par ordre alphabétique de A à Z -

**J**

Ajouter à votre sélection

**J**

Violon chinois

Prends un jouet

De: Hold-up au Far West  
5 min 49 s

# OUTILS POUR LE PERSONNEL ENSEIGNANT

## CHAPITRES

### AJOUT DU CHAPITRE À UNE LISTE EXISTANTE

Cliquez sur le menu déroulant de la boîte [Veillez choisir une sélection](#) **A**

Choisissez la sélection

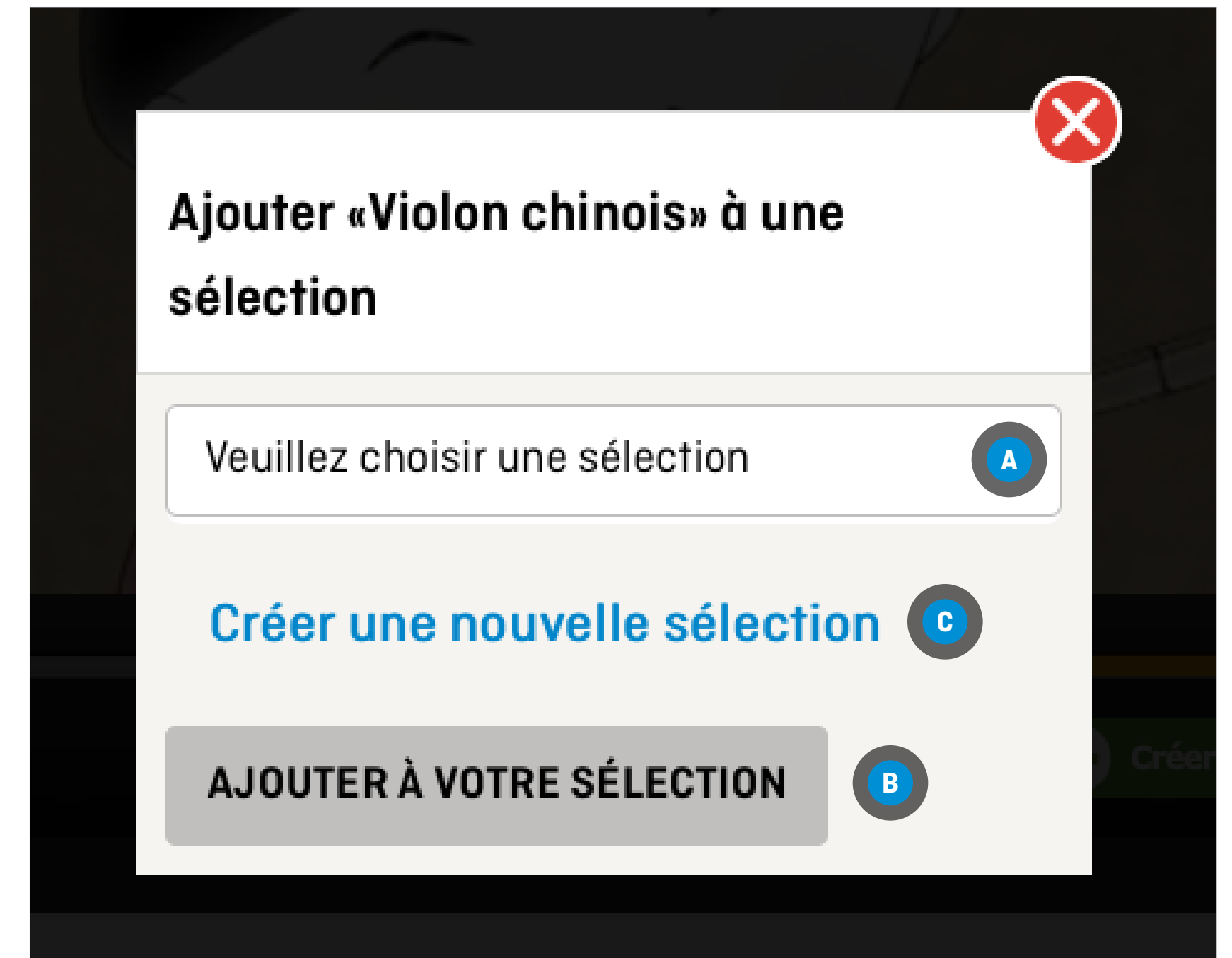
Cliquez sur [AJOUTER À VOTRE SÉLECTION](#) **B**

### AJOUT D'UN CHAPITRE À UNE SÉLECTION À CRÉER

Cliquez sur [Créer une nouvelle sélection](#) **C**

Entrez un nom pour votre sélection

Cliquez sur [AJOUTER À VOTRE SÉLECTION](#) **B**





# OUTILS POUR LE PERSONNEL ENSEIGNANT

## CHAPITRES

### MODIFICATION D'UN CHAPITRE

À PARTIR DE N'IMPORTE QUEL ENDROIT SUR LE SITE DE L'ONF

Cliquez sur l'onglet ou l'icône **CHAPITRES** **A**

Cliquez sur l'icône ✂ **Modifier ce chapitre** se trouvant sous le chapitre à modifier **B**

Suivez les étapes sous **Création d'un chapitre**

